

# メリットいっぱい マイナンバーカード



ぜひ、申し込んでね！

本人確認の際の公的な  
身分証明書になる

コンビニなどで各種  
証明書が取得できる

※お住まいの市区町村によりサービスの内容が異なります。

確定申告などの手続  
がオンラインできる！  
(e-Tax)

## さらに！

ポイントでお買い物ができる (2020年度実施予定！)

2021年3月(予定)からスタート！

健康保険証として使えるようになる

申し込みはお早めに！



## マイナンバーカードの セキュリティ対策も万全！



顔写真付きのカードだからなりすましを防止します！



●マイナンバーカードのICチップにはプライバシー性の高い個人情報が入っていません！

●不正に読みだそうとすると、ICチップが壊れます！

●個人認証機能はパスワードがないと使えません！




万が一紛失しても、24時間365日利用停止ができます！

申請から交付まで約1か月かかります。混み合うことも予想されますので、早めの申請をお願いします。

申請方法は  
うら面へ





# マイナンバーカードの申請はカンタン！

## スマートフォン

- ①スマホで顔写真を撮影
- ②スマホで交付申請書の二次元バーコードを読み取る。
- ③申請用WEBサイトでメールアドレスを登録する。
- ④申請者専用WEBサイトのURLが届いたら、**顔写真を登録、必要事項を入力して申請完了。**



半分近くの人がオンラインからの申請なんだって！



## パソコン

- ①カメラで顔写真を撮影。
- ②申請用WEBサイトでメールアドレスを登録。
- ③申請者専用WEBサイトのURLが届いたら、**顔写真を登録、必要事項を入力して申請完了。**

## 証明用写真機

- ①タッチパネルから「**個人番号カード申請**」を選択。
- ②撮影用の料金を投入して、交付申請書の**二次元バーコードをバーコードリーダーにかざす。**
- ③画面の案内にしたがって必要事項を入力。
- ④画面の案内にしたがって顔写真を**撮影して送信し、申請完了。**

## 郵便

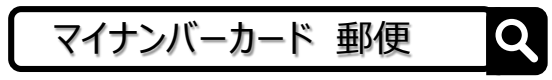
交付申請書に必要事項を記入し、**6か月以内**に撮影した顔写真を張り付けて郵送し、申請完了。

スマホでの申請がおすすめ！  
カードの仕上がりが早いんだよ！



交付申請書を**お持ちでない方**は、

- ①専用サイトから手書き用の交付申請書と封筒をダウンロードすれば、郵便で申請ができます！  
プリントアウトしてご利用ください。  
※手書き用の交付申請書には、マイナンバーの記入が必要です。
- ②市区町村窓口でも、交付申請書を再発行しています。  
本人確認書類（運転免許証、パスポート等）を持参の上、お住まいの市区町村へ行きましょう。



## マイナンバーについてのお問合せ



マイナンバー  
総合フリーダイヤル

0120-95-0178

マイナンバー

平日 9:30~20:00  
土日祝 9:30~17:30

年末年始を除く

■一部のIP電話等で上記ダイヤルに繋がらない場合（有料）

通知カード・マイナンバーカード

050-3818-1250

マイナンバー制度、マイナポータルのお問合せ

050-3816-9405

■英語、中国語、韓国語、スペイン語、ポルトガル語対応のフリーダイヤル

This telephone number is toll-free corresponding to English, Chinese, Korean, Spanish and Portuguese.

通知カード・マイナンバーカード


Inquiries about Notification Card and My Number Card

0120-0178-27

マイナンバー制度、マイナポータルのお問合せ

Inquiries about My Number System

0120-0178-26



マイナンバー  
カードの申請  
方法はこちら



<https://www.kojinbango-card.go.jp/kofushinse/>

紛失・盗難によるマイナンバーカードの一時利用停止については24時間365日受付