


# マイナンバーカードを健康保険証として使うには

1

## 読み取り

マイナンバーカードをカードリーダーに入れてください

※カードリーダーには複数の種類があります



2

## 本人確認

顔認証または暗証番号のどちらかを選んでください

### 顔認証の場合

画面の枠に顔が収まるようにすると自動的に撮影されます。



または

### 暗証番号の場合

カード申請時に設定した4桁の暗証番号を入力します。

暗証番号の入力



3

## 同意取得

医師・薬剤師に提供する情報を選んでください

### ①過去の診療/薬剤情報

過去の診療、処方された薬の情報を医師・薬剤師に提供します。

お薬情報に関する  
情報提供の同意に  
ついて

同意する

同意しない

### ②特定健診情報

メタボ健診（40～74歳）や高齢者健診（75歳以上）の結果を提供します。

40歳以上対象  
特定健診情報の提供  
について

同意する

同意しない・40歳未満

4

## 受付完了

受付が完了します。カードをカードリーダーからお取りください

高額療養費制度※をご利用される方は、カードを取らずに限度額情報を「提供する」を押してください。窓口で限度額以上の支払いが不要になります。

※高額療養費制度について詳しくは裏面をご覧ください

限度額情報を  
提供しますか

提供する

提供しない

# マイナ保険証を使うとどんな良いことがあるの？

メリット  
1

## より良い医療を受けることができます

医療機関・薬局を受診した際に、診療/薬剤の情報や特定健診等の結果の提供に同意すると、医師や薬剤師からご自身の情報に基づいた総合的な診断や重複する投薬を回避した適切な処方を受けることができます。

メリット  
2

## 窓口で限度額以上の支払いが不要になります（高額療養費制度）

高額な医療費が発生する場合でも、マイナンバーカードを健康保険証として使うことで、医療機関の窓口で高額な医療費を一時的に自己負担したり、書類申請手続きをする必要がなくなります。

### 自己負担限度額

※所得に応じて異なります

自己負担

支払不要

高額療養費として  
健康保険組合等が支給

窓口負担（例：3割負担）

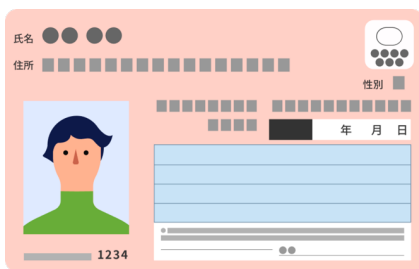
メリット  
3

## 引越や、就職・転職の後もそのまま健康保険証として使えます

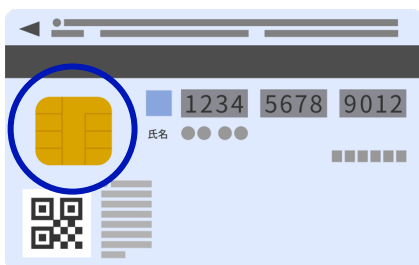
転職や転居等による健康保険証の切り替え更新が不要です。

※新しい保険者へ加入の場合は手続きが必要です。

## マイナンバーカードを安心してお使いいただくために



マイナンバーが他人に見られたとしても、他人が本人になりすまして手続きを行うことはできません。個人情報の保護には十分な安全対策が講じられていますので、安心して利用できます。



マイナンバーカードを健康保険証として利用する場合においても、カードおよびICチップに個人情報・医療情報は含まれません。そのため、キャッシュカードのように持ち歩いても問題はありませんが、暗証番号は別で管理をしてください。また紛失した場合は、速やかに下記フリーダイヤルにお電話いただき、一時停止手続きをしてください。